

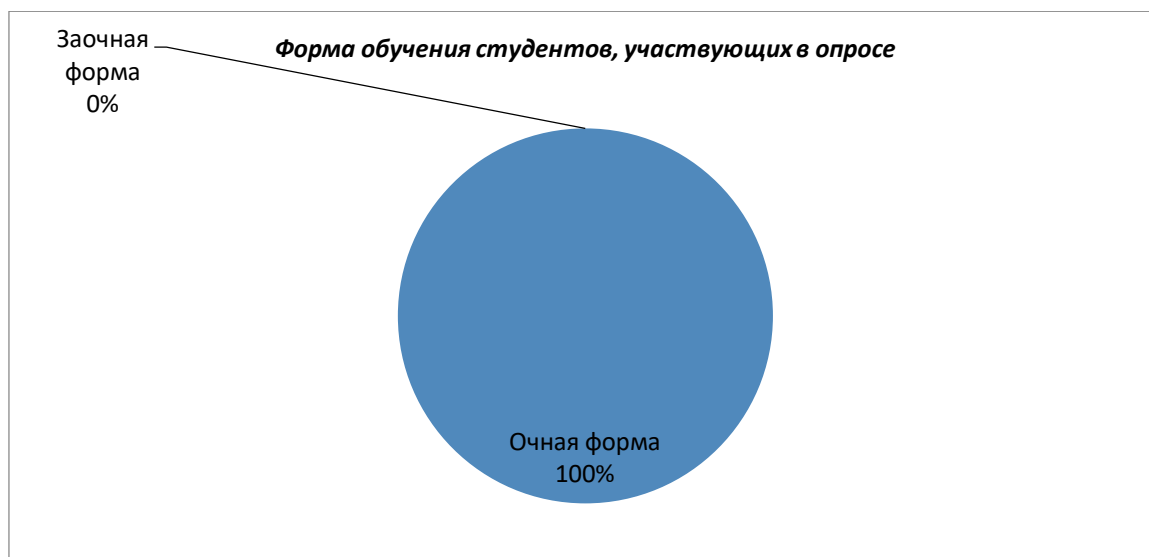
**Информация о результатах опросов обучающихся профессиональной организации об удовлетворенности условиями, содержанием, организацией и качеством образовательного процесса в целом и отдельных дисциплин (модулей) и практик в рамках реализации образовательной программы среднего профессионального образования по профессии 35.01.13 Тракторист машинист сельскохозяйственного производства**

В весеннем семестре 2021/2022 уч. года было проведено анкетирование обучающихся Бичурского филиала ГАПОУ РБ «РМТ» об удовлетворенности образовательной деятельностью в рамках реализации образовательной программы среднего профессионального образования по профессии 35.01.13 Тракторист машинист сельскохозяйственного производства

В ходе исследования было опрошено 93,4% от общего количества обучающихся по профессии 35.01.13 Тракторист машинист сельскохозяйственного производства

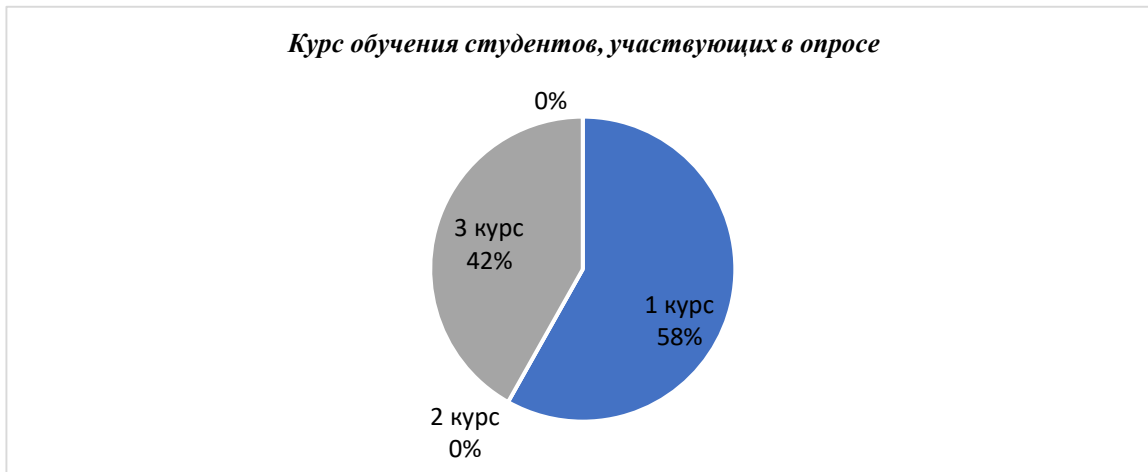
**1. Укажите форму обучения студента.**

93,4% респондентов, участвующих в опросе выбрали ответ «Очная форма».

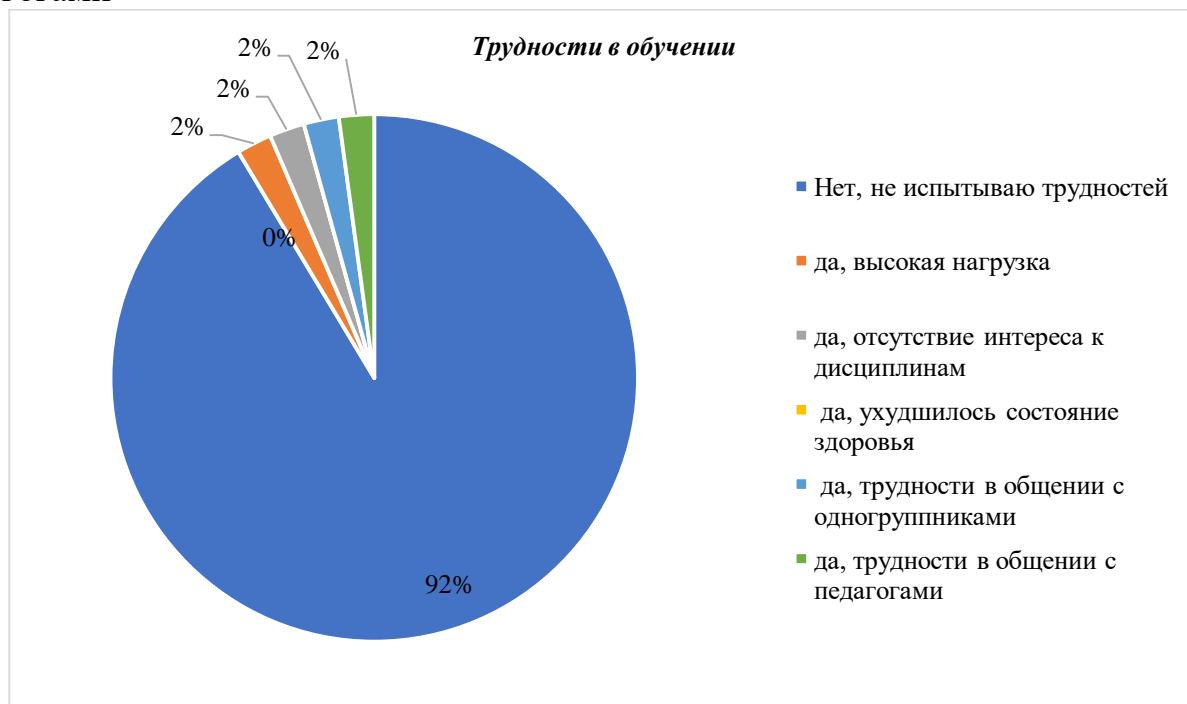


**2. Укажите курс, на котором обучается студент**

58,1% респондентов выбрали ответ «1 курс», 0% выбрали ответ «2 курс», 41,8 % выбрали ответ «3 курс».



**3. Испытываете ли вы трудности в обучении, если да, то какие?**  
 97,6% респондентов выбрали позицию «Нет, не испытываю трудностей», 4,6% выбрали ответ «Да, высокая нагрузка», 2,3% выбрали ответ «Да, отсутствие интереса к дисциплинам», у 0% респондентов «Да, ухудшилось состояние здоровья», 2,3% респондентов испытывают трудности в общении с одногруппниками, 2,3% студентов испытывают трудности в общении с педагогами



**4. Оцените степень вашей удовлетворенности (0 - затрудняюсь ответить, 1 – не удовлетворен, 5 – удовлетворен полностью):**

\* 76,7% обучающихся полностью удовлетворены профессионализмом педагогов, 6,9% выбрали ответ «Частично удовлетворен», 6,9% респондентов не определились «Удовлетворены или не удовлетворены», 9,3% обучающихся затрудняются ответить.

\* 72,0% обучающихся полностью удовлетворены оборудованием кабинетов, 16,2% выбрали ответ «Частично удовлетворен», 11,6% обучающихся затрудняются ответить.

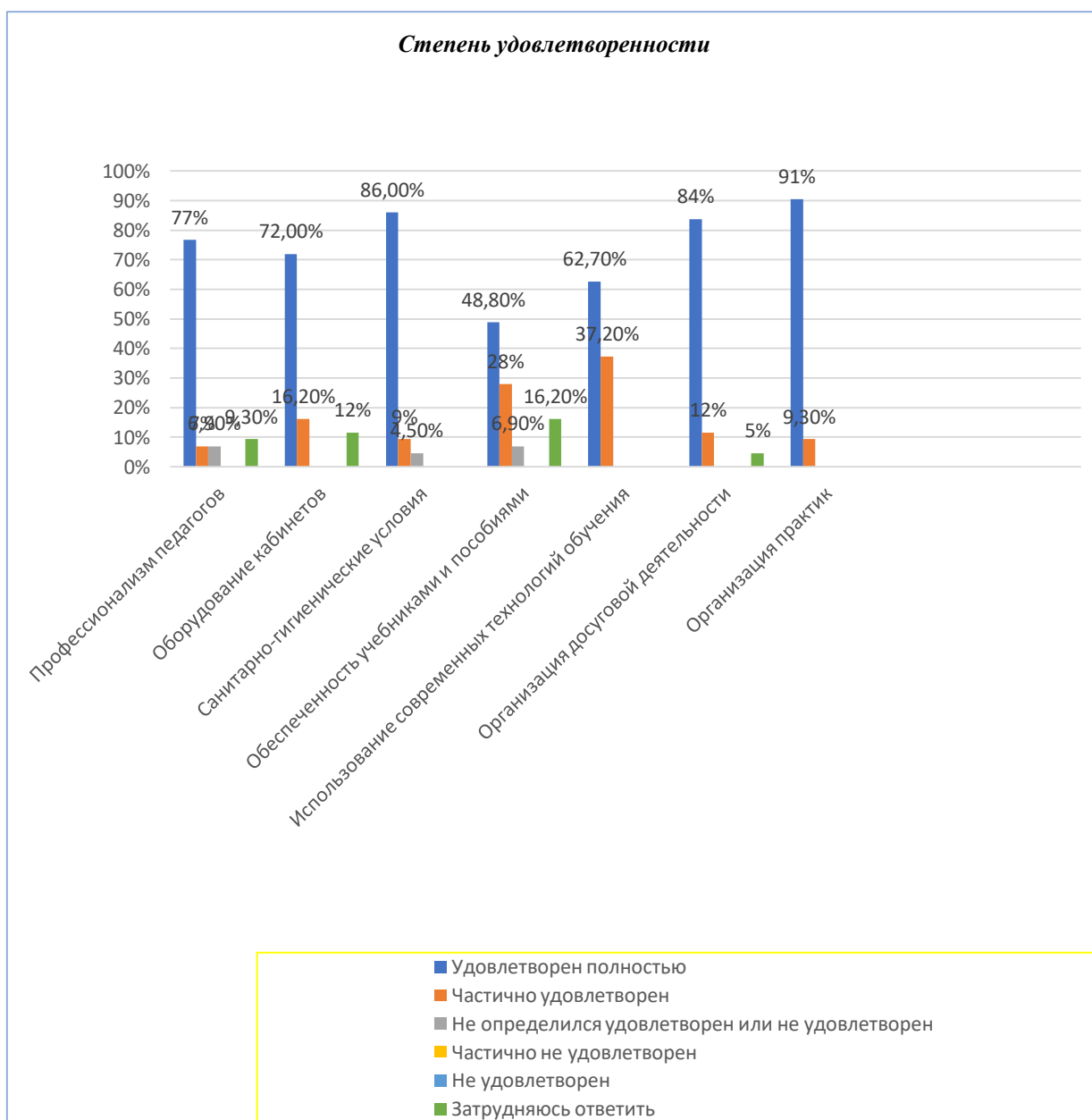
\* 86,0% обучающихся полностью удовлетворены санитарно-гигиеническими условиями, 9,3% выбрали ответ «Частично удовлетворен», 4,5% обучающихся не определились с ответом.

\* 48,8 % обучающихся полностью удовлетворены обеспеченностью учебниками и пособиями, 27,9% выбрали ответ «Частично удовлетворен», 6,9% обучающихся не определились с ответом, 16,2% обучающихся затрудняются ответить.

\* 62,7% обучающихся полностью удовлетворены использованием современных технологий обучения, 37,2% выбрали ответ «Частично удовлетворен».

\* 83,7% обучающихся полностью удовлетворены организацией досуговой деятельности, 11,6% выбрали ответ «Частично удовлетворен», 4,6% обучающихся затрудняются ответить.

\* 90,6% обучающихся полностью удовлетворены организацией практик, 9,3% выбрали ответ «Частично удовлетворен».



## 5. Удовлетворены ли Вы?

\* 86,0% обучающихся полностью удовлетворены организацией учебного процесса, 9,3% выбрали ответ «Частично удовлетворен», 4,6% обучающихся выбрали ответ «Не удовлетворен».

\* 83,7% обучающихся полностью удовлетворены взаимоотношениями между студентами, 6,9% выбрали ответ «Частично удовлетворен», 6,9% обучающихся затрудняются ответить.

\* 90,6% обучающихся полностью удовлетворены взаимоотношениями с педагогами, 6,9% выбрали ответ «Частично удовлетворен», 2,3% обучающихся выбрали ответ «Затрудняюсь ответить».

\* 93,0% обучающихся полностью удовлетворены взаимоотношениями с администрацией, 4,6% выбрали ответ «Частично удовлетворен», 2,3% обучающихся выбрали ответ «Не удовлетворен».

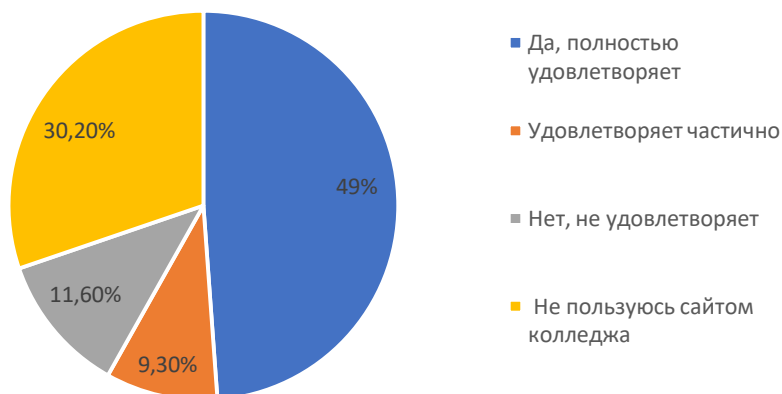
\* 95,3% обучающихся полностью удовлетворены организацией свободного времени, 4,6% выбрали ответ «Частично удовлетворен».



## 6. Удовлетворяет ли Вас информационное содержание сайта техникума?

48,8% обучающихся выбрали ответ «Да, полностью удовлетворяет», 9,3% выбрали ответ «Удовлетворяет частично», 11,6% обучающихся выбрали ответ «Нет, не удовлетворяет», 30,2% выбрали ответ «Не пользуюсь сайтом техникума».

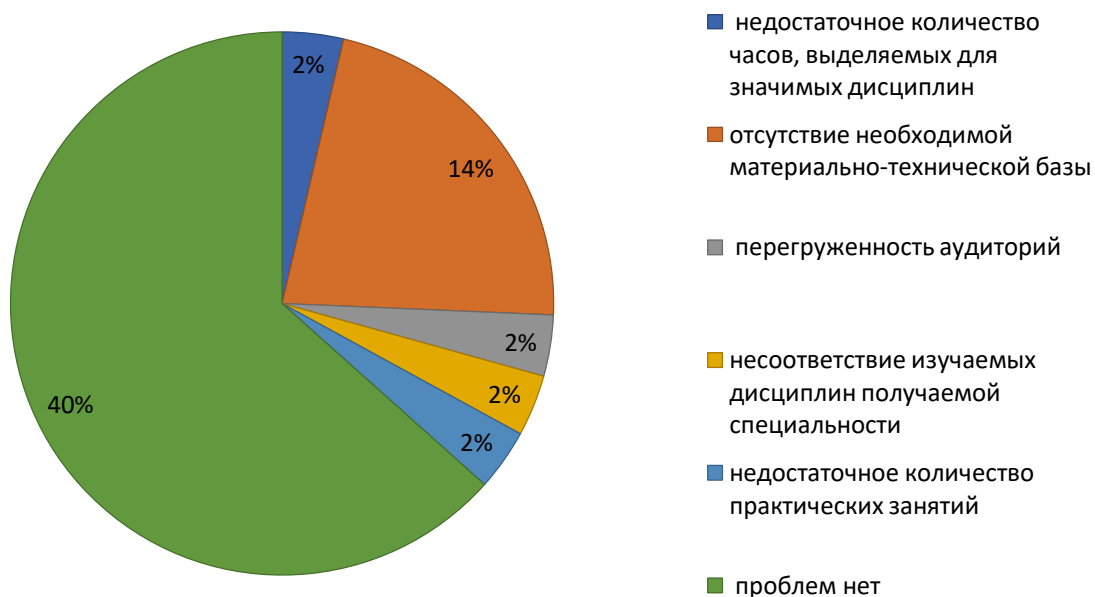
*Удовлетворенность содержанием сайта техникума*



**7.Какие проблемы Вы видите в организации учебного процесса в техникуме?**

2,3% обучающихся выбрали ответ «Недостаточное количество часов, выделяемых для значимых дисциплин», 13,9 % выбрали ответ «Отсутствие необходимой материально-технической базы», 2,3% обучающихся выбрали ответ «Перегруженность аудиторий», 2,3% выбрали ответ «Несоответствие изучаемых дисциплин получаемой специальности», 2,3% выбрали ответ «Недостаточное количество практических занятий», 39,5% выбрали ответ «Проблем нет».

*Проблемы в организации учебного процесса*



### 8. Как бы Вы оценили качество образования, которое дает техникум ?

48,8% обучающихся выбрали ответ «Отличное», 46,5% выбрали ответ «Хорошее», 4,6% обучающихся выбрали ответ «Удовлетворительное».



### 9. Удовлетворены ли Вы качеством образовательных услуг в техникуме?

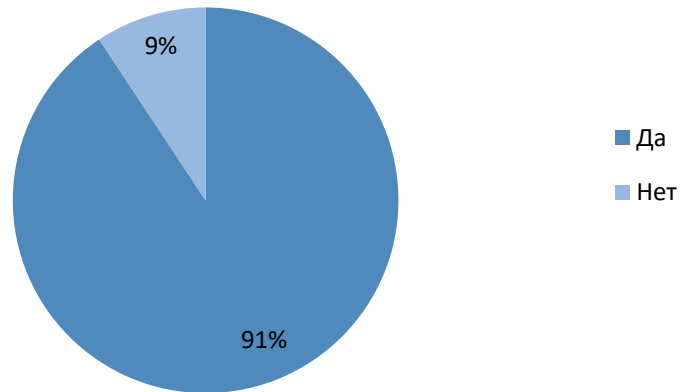
88,8% обучающихся выбрали ответ «Да», 11,6% выбрали ответ «Нет».



### 10. Удовлетворены ли Вы качеством воспитательной работы в техникуме?

90,6% обучающихся выбрали ответ «Да», 9,3% выбрали ответ «Нет».

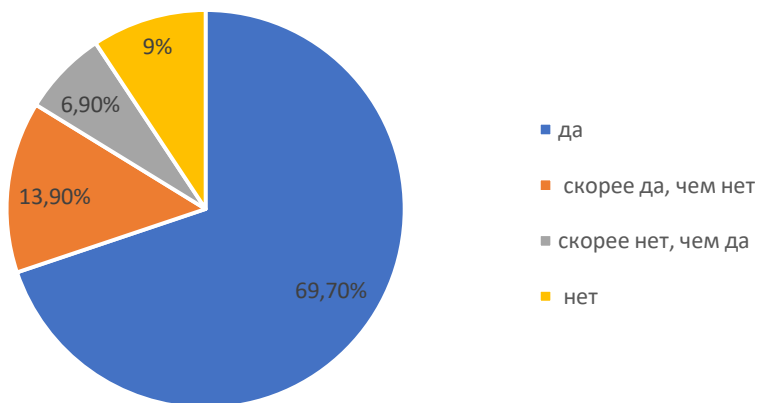
**Удовлетворены ли Вы качеством воспитательной работы в техникуме?**



**11.Если бы Вам представилась возможность еще раз выбрать учебное заведение для обучения, выбрали бы Вы наш техникум?**

69,7% обучающихся выбрали ответ «Да», 13,9% выбрали ответ «Скорее да, чем нет», 6,9% выбрали ответ «Скорее нет, чем да», 9,3% выбрали ответ «Нет».

**Если бы Вам представилась возможность еще раз выбрать учебное заведение для обучения, выбрали бы Вы наш техникум?**



**12.Рекомендовали бы Вы техникум своим друзьям, знакомым и родственникам для получения качественного образования?**

83,7% обучающихся выбрали ответ «Да», 9,3% выбрали ответ «Скорее да, чем нет», 2,3% выбрали ответ «Скорее нет, чем да», 4,6% выбрали ответ «Нет».

