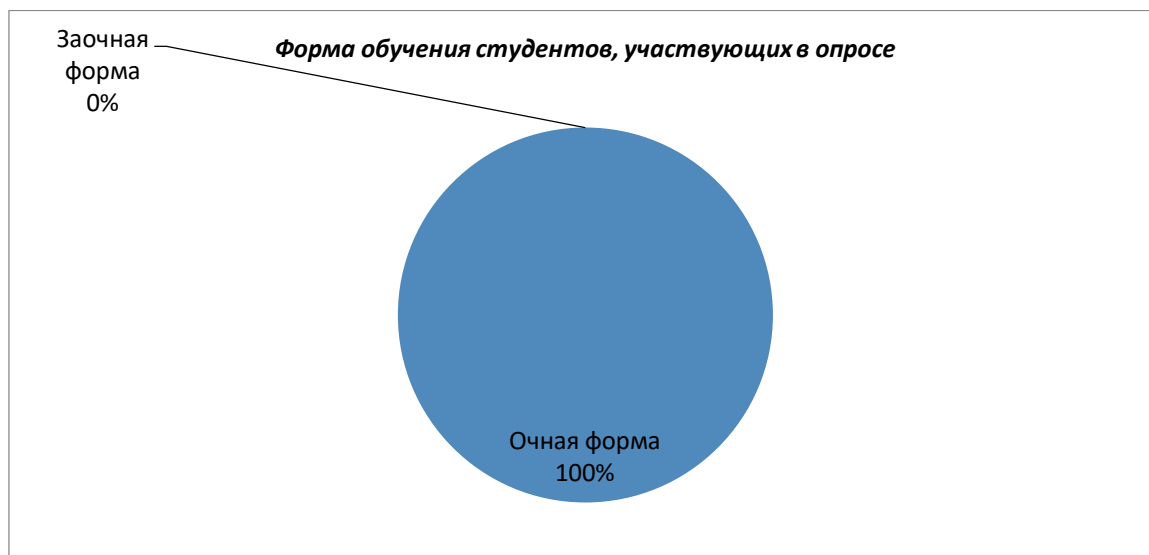


Информация о результатах опросов обучающихся профессиональной организации об удовлетворенности условиями, содержанием, организацией и качеством образовательного процесса в целом и отдельных дисциплин (модулей) и практик в рамках реализации образовательной программы среднего профессионального образования по специальности 35.02.07 Механизация сельского хозяйства

В весеннем семестре 2021/2022 уч. года было проведено анкетирование обучающихся Бичурского филиала ГАПОУ РБ «РМТ» об удовлетворенности образовательной деятельностью в рамках реализации образовательной программы среднего профессионального образования по специальности 35.02.07 Механизация сельского хозяйства. В ходе исследования было опрошено 72,4% от общего количества обучающихся по специальности 35.02.07 Механизация сельского хозяйства.

1. Укажите форму обучения студента.

72,4% респондентов, участвующих в опросе выбрали ответ «Очная форма».



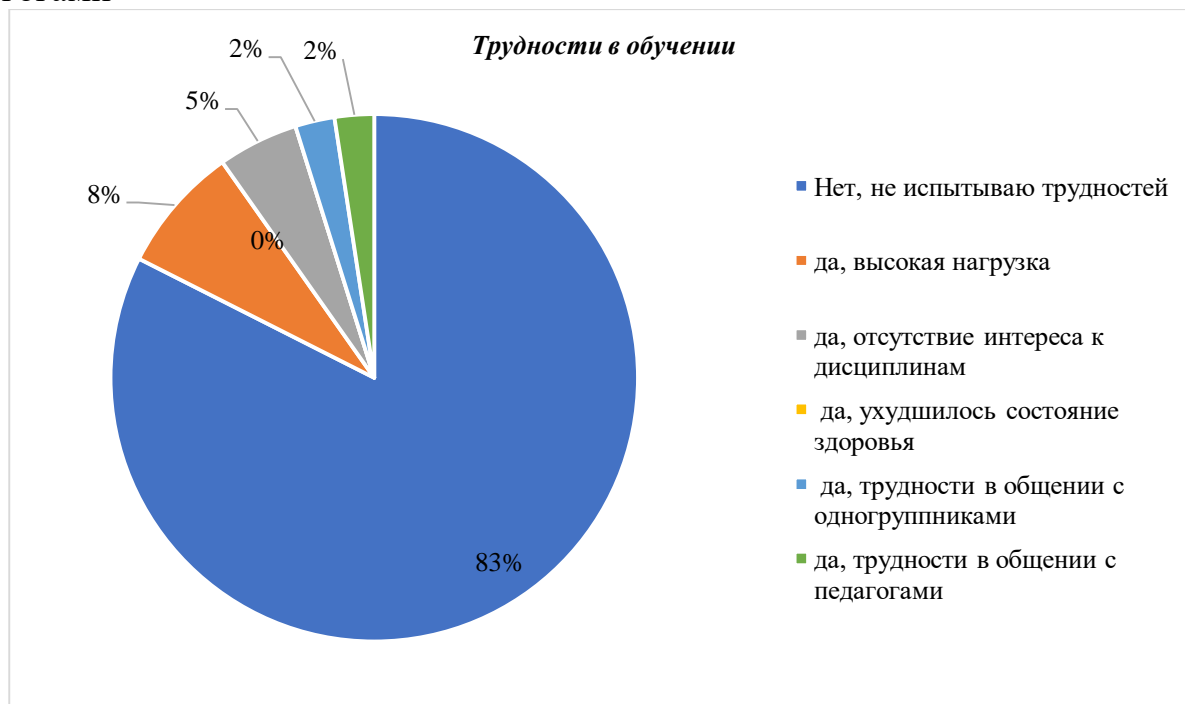
2. Укажите курс, на котором обучается студент

0% респондентов выбрали ответ «1 курс», 57,1% выбрали ответ «2 курс», 0% выбрали ответ «3 курс», 42,8% выбрали ответ «4 курс»



3. Испытываете ли вы трудности в обучении, если да, то какие?

78,5% респондентов выбрали позицию «Нет, не испытываю трудностей», 7,4% выбрали ответ «Да, высокая нагрузка», 4,7% выбрали ответ «Да, отсутствие интереса к дисциплинам», у 0% респондентов «Да, ухудшилось состояние здоровья», 2,3% респондентов испытывают трудности в общении с одноклассниками, 7,1% студентов испытывают трудности в общении с педагогами



4. Оцените степень вашей удовлетворенности (0 - затрудняюсь ответить, 1 – не удовлетворен, 5 – удовлетворен полностью):

* 78,5% обучающихся полностью удовлетворены профессионализмом педагогов, 9,5% выбрали ответ «Частично удовлетворен», 7,1% респондентов не определились «Удовлетворены или не удовлетворены», 4,7% обучающихся затрудняются ответить.

* 64,2% обучающихся полностью удовлетворены оборудованием кабинетов, 21,4% выбрали ответ «Частично удовлетворен», 14,2% обучающихся затрудняются ответить.

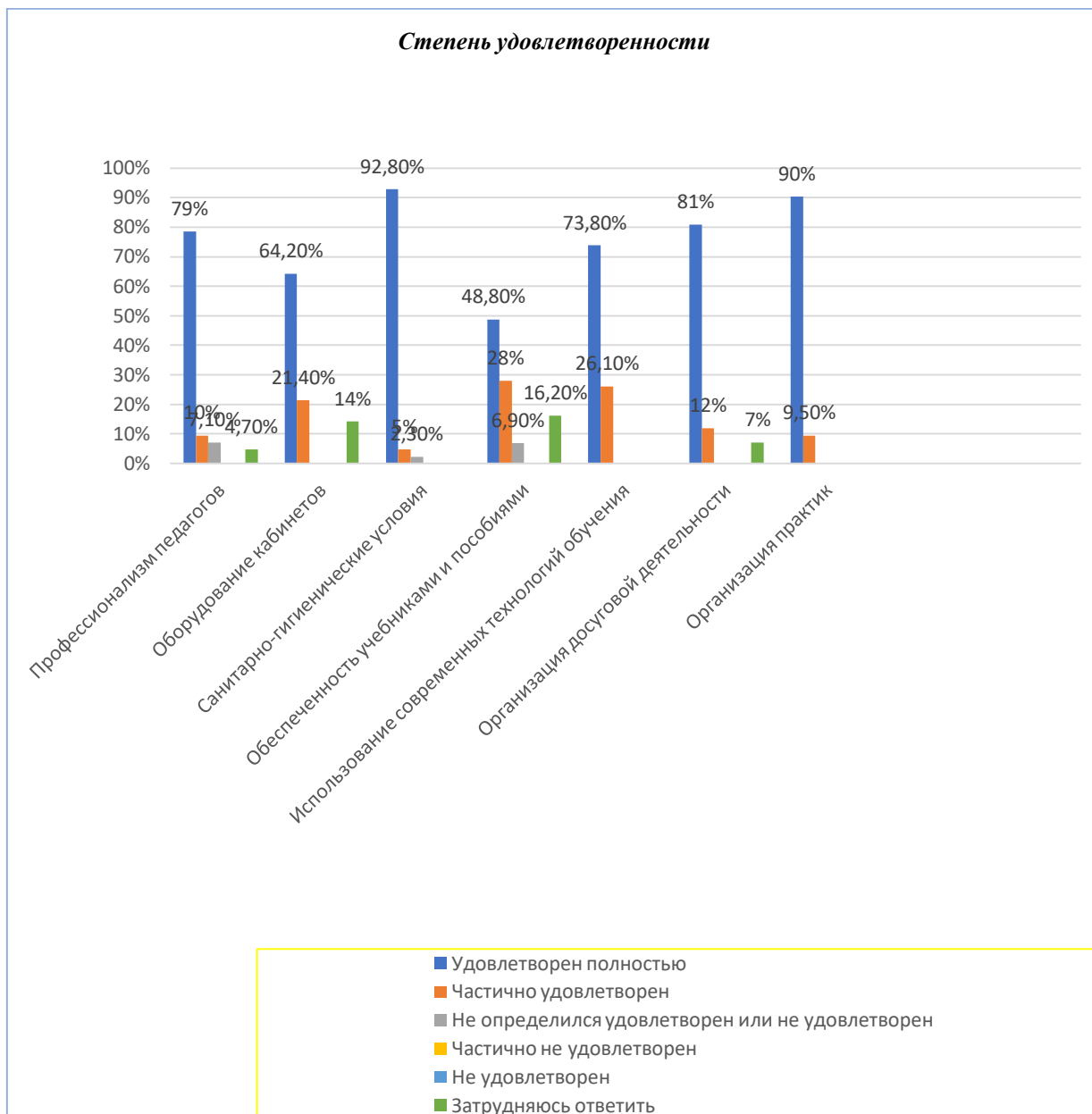
* 92,8% обучающихся полностью удовлетворены санитарно-гигиеническими условиями, 4,7% выбрали ответ «Частично удовлетворен», 2,3% обучающихся не определились с ответом.

* 62,2 % обучающихся полностью удовлетворены обеспеченностью учебниками и пособиями, 28,5% выбрали ответ «Частично удовлетворен», 4,7% обучающихся не определились с ответом, 2,3% обучающихся затрудняются ответить.

* 73,8% обучающихся полностью удовлетворены использованием современных технологий обучения, 26,1% выбрали ответ «Частично удовлетворен».

* 80,9% обучающихся полностью удовлетворены организацией досуговой деятельности, 11,9% выбрали ответ «Частично удовлетворен», 7,1% обучающихся затрудняются ответить.

* 90,4% обучающихся полностью удовлетворены организацией практик, 9,5% выбрали ответ «Частично удовлетворен».



5. Удовлетворяет ли Вас информационное содержание сайта техникума?

80,9% обучающихся выбрали ответ «Да, полностью удовлетворяет», 4,7% выбрали ответ «Удовлетворяет частично», 4,7% обучающихся выбрали ответ «Нет, не удовлетворяет», 9,5% выбрали ответ «Не пользуюсь сайтом техникума».

Удовлетворенность содержанием сайта техникума



6.Какие проблемы Вы видите в организации учебного процесса в техникуме?

14,2% обучающихся выбрали ответ «Недостаточное количество часов, выделяемых для значимых дисциплин», 16,6% выбрали ответ «Отсутствие необходимой материально-технической базы», 4,7% обучающихся выбрали ответ «Перегруженность аудиторий», 7,1% выбрали ответ «Несоответствие изучаемых дисциплин получаемой специальности», 4,7% выбрали ответ «Недостаточное количество практических занятий», 52,3% выбрали ответ «Проблем нет».

Проблемы в организации учебного процесса



7. Как бы Вы оценили качество образования, которое дает техникум ?

61,9% обучающихся выбрали ответ «Отличное», 28,5% выбрали ответ «Хорошее», 9,5 % обучающихся выбрали ответ «Удовлетворительное».



8. Удовлетворены ли Вы качеством образовательных услуг в техникуме?

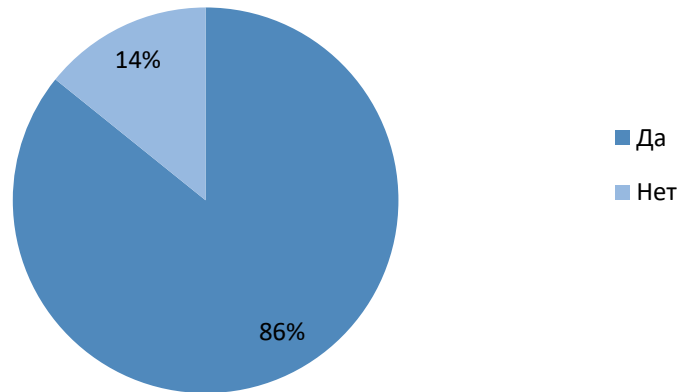
83,3% обучающихся выбрали ответ «Да», 16,6% выбрали ответ «Нет».



9. Удовлетворены ли Вы качеством воспитательной работы в техникуме?

85,7% обучающихся выбрали ответ «Да», 14,2% выбрали ответ «Нет».

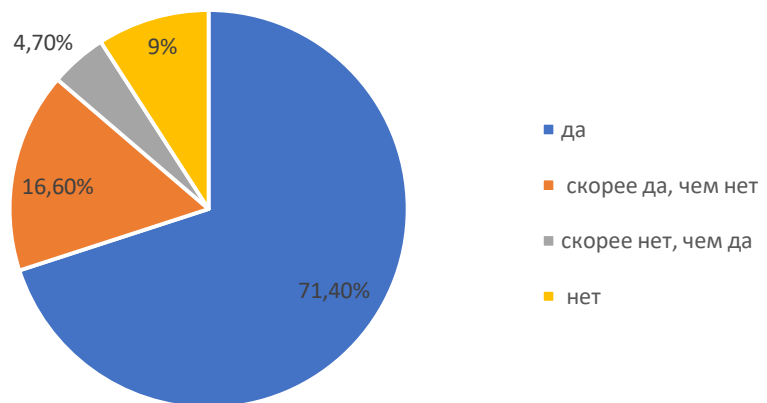
Удовлетворены ли Вы качеством воспитательной работы в техникуме?



10. Если бы Вам представилась возможность еще раз выбрать учебное заведение для обучения, выбрали бы Вы наш техникум?

71,4% обучающихся выбрали ответ «Да», 16,6% выбрали ответ «Скорее да, чем нет», 4,7% выбрали ответ «Скорее нет, чем да», 7,1% выбрали ответ «Нет».

Если бы Вам представилась возможность еще раз выбрать учебное заведение для обучения, выбрали бы Вы наш техникум?



11.Рекомендовали бы Вы техникум своим друзьям, знакомым и родственникам для получения качественного образования?

64,2% обучающихся выбрали ответ «Да», 19,0% выбрали ответ «Скорее да, чем нет», 9,5% выбрали ответ «Скорее нет, чем да», 7,1% выбрали ответ «Нет».

